

ΤΟ ΟΡΓΑΝΩΜΕΝΟ ΛΙΑΝΕΜΠΟΡΙΟ ΤΡΟΦΙΜΩΝ 2023

Καθ. Γεώργιος Δουκίδης
Πρόεδρος και Επιστημονικός Σύμβουλος ΙΕΛΚΑ

14^ο ΣΥΝΕΔΡΙΟ
ΙΕΛΚΑ

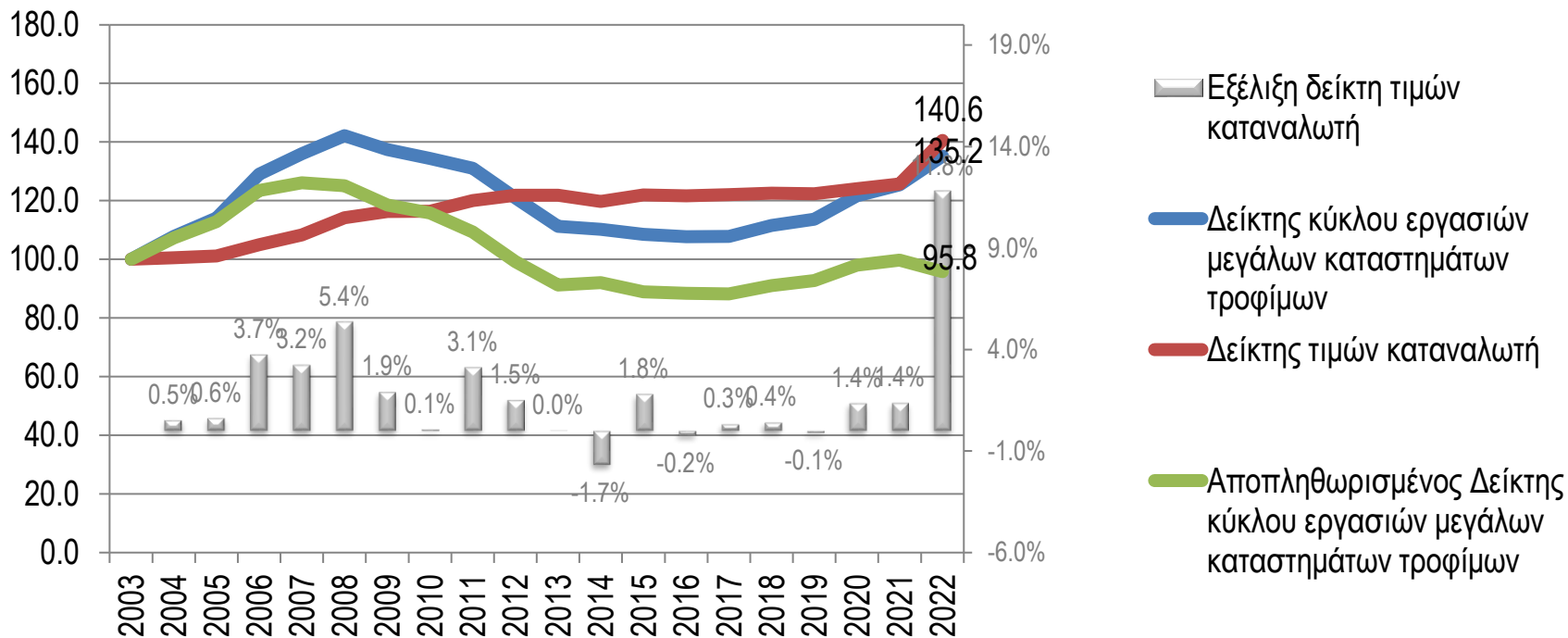
**Intelligent Retail
for Smart Shoppers**



ΣΗΜΑΝΤΙΚΗ ΣΥΝΕΙΣΦΟΡΑ ΤΟΥ ΚΛΑΔΟΥ ΣΤΗΝ ΕΘΝΙΚΗ ΟΙΚΟΝΟΜΙΑ

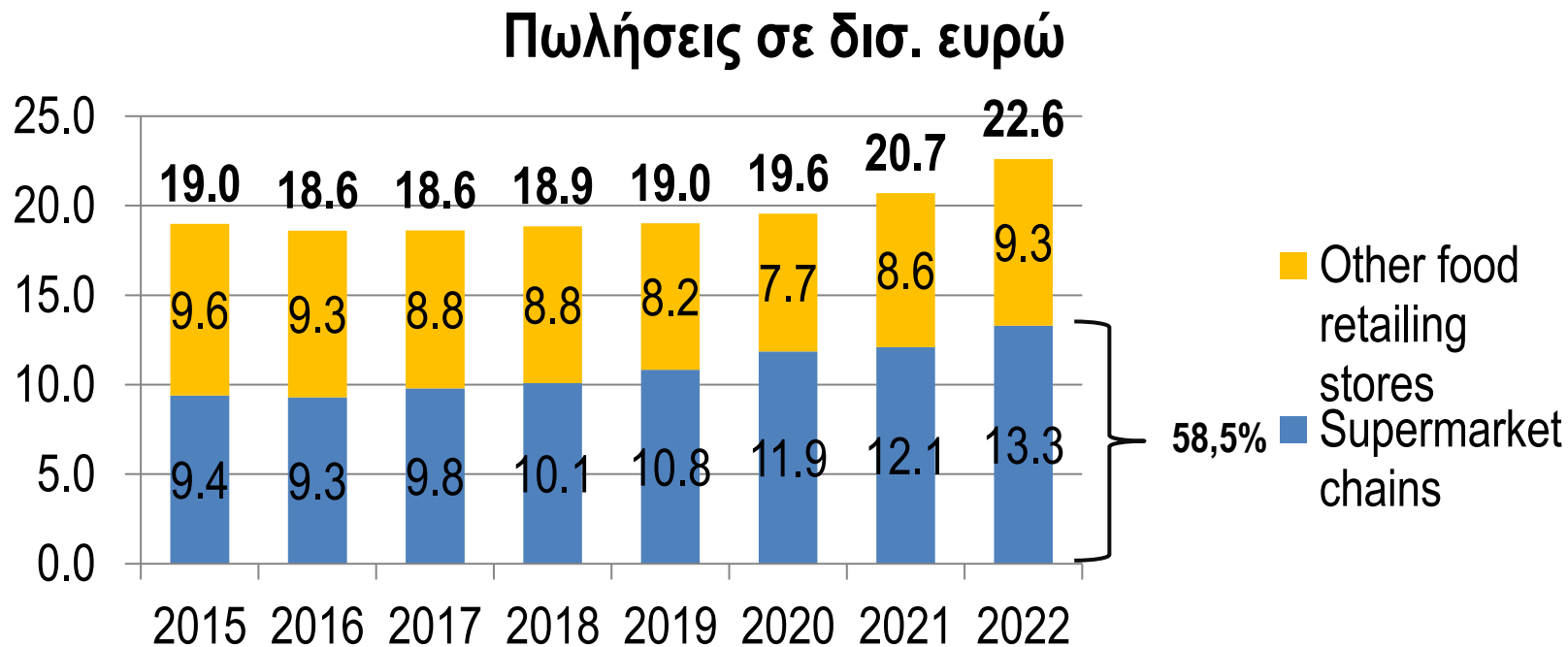
Συμβολή στο ΑΕΠ:	3,80%+ της ΑΠΑ
Κύκλος εργασιών:	13+ δις €
ΦΠΑ & Εργοδοτικές εισφ.	2,5+ δις €
Απασχόληση:	90+ χιλ. Εργαζόμενοι
	1,3+ δις € μισθοδοσία
Καταστήματα:	3.800+ Σ/μ & 50+ αλυσίδες
Επενδύσεις:	300+ εκατ. €/έτος

ΜΕΓΕΘΟΣ ΚΛΑΔΟΥ: Γυρίσαμε 25 χρόνια πίσω



Πηγές: Επεξεργασία στοιχείων ΕΛ.ΣΤΑΤ.

ΚΑΤΑΚΕΡΜΑΤΙΣΜΕΝΗ ΑΓΟΡΑ: Μόνο 58% των πωλήσεων μέσω Σ/Μ



Πηγές: Επεξεργασία στοιχείων ΕΛ.ΣΤΑΤ., Nielsen, Ισολογισμών

ΕΝΤΟΝΟΣ ΕΠΙΧΕΙΡΗΜΑΤΙΚΟΣ ΑΝΤΑΓΩΝΙΣΜΟΣ (πρώτη δεκάδα)

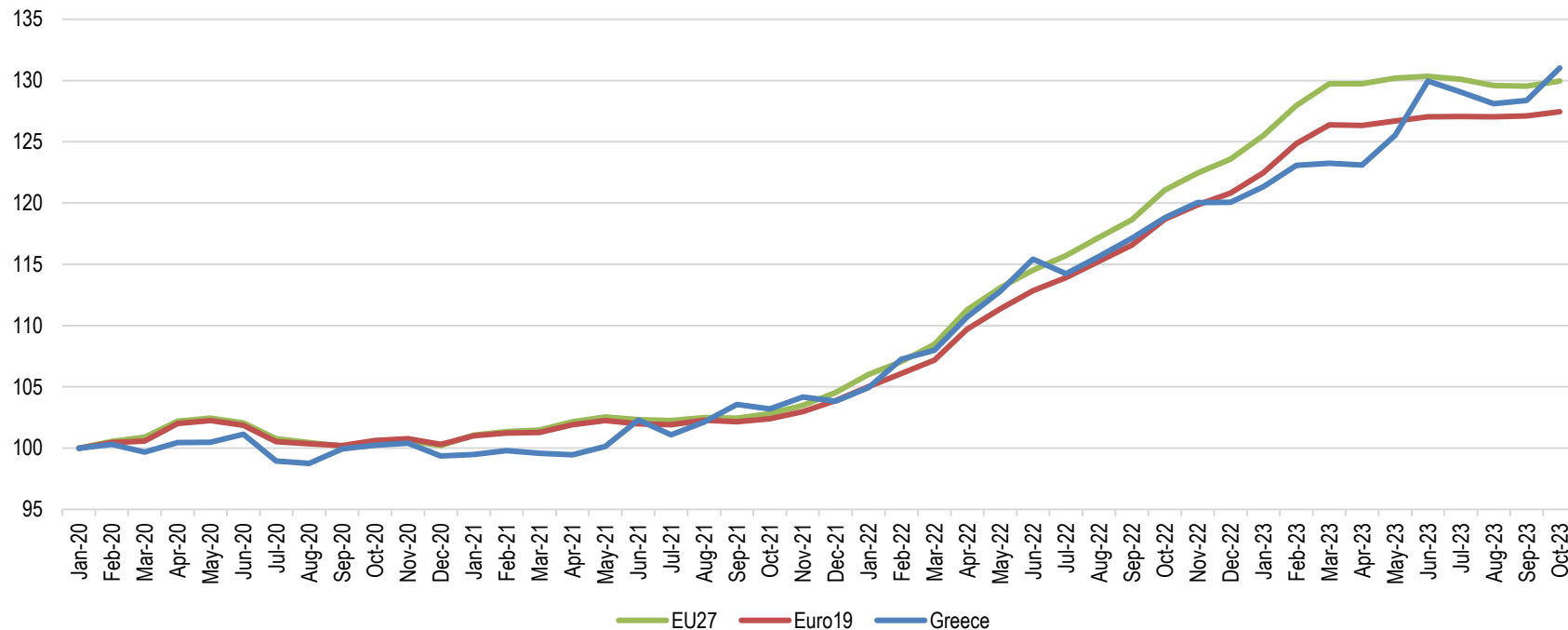
2006



2023

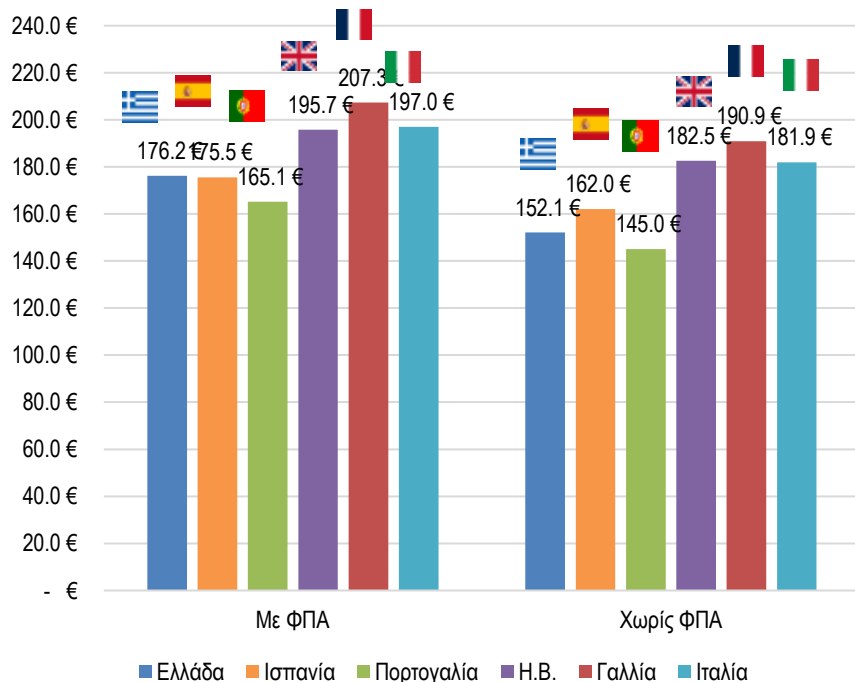


Η ΕΞΕΛΙΞΗ ΤΙΜΩΝ ΤΡΟΦΙΜΩΝ ΣΤΗΝ ΕΛΛΑΔΑ ΑΚΟΛΟΥΘΕΙ ΤΙΣ ΕΥΡΩΠΑΪΚΕΣ ΤΑΣΕΙΣ



Πηγές: Eurostat

ΤΟ ΜΕΣΟ ΚΑΛΑΘΙ ΕΊΝΑΙ ΦΘΗΝΟΤΕΡΟ ΣΕ ΣΧΕΣΗ ΜΕ ΆΛΛΕΣ ΕΥΡΩΠΑΪΚΕΣ ΧΩΡΕΣ



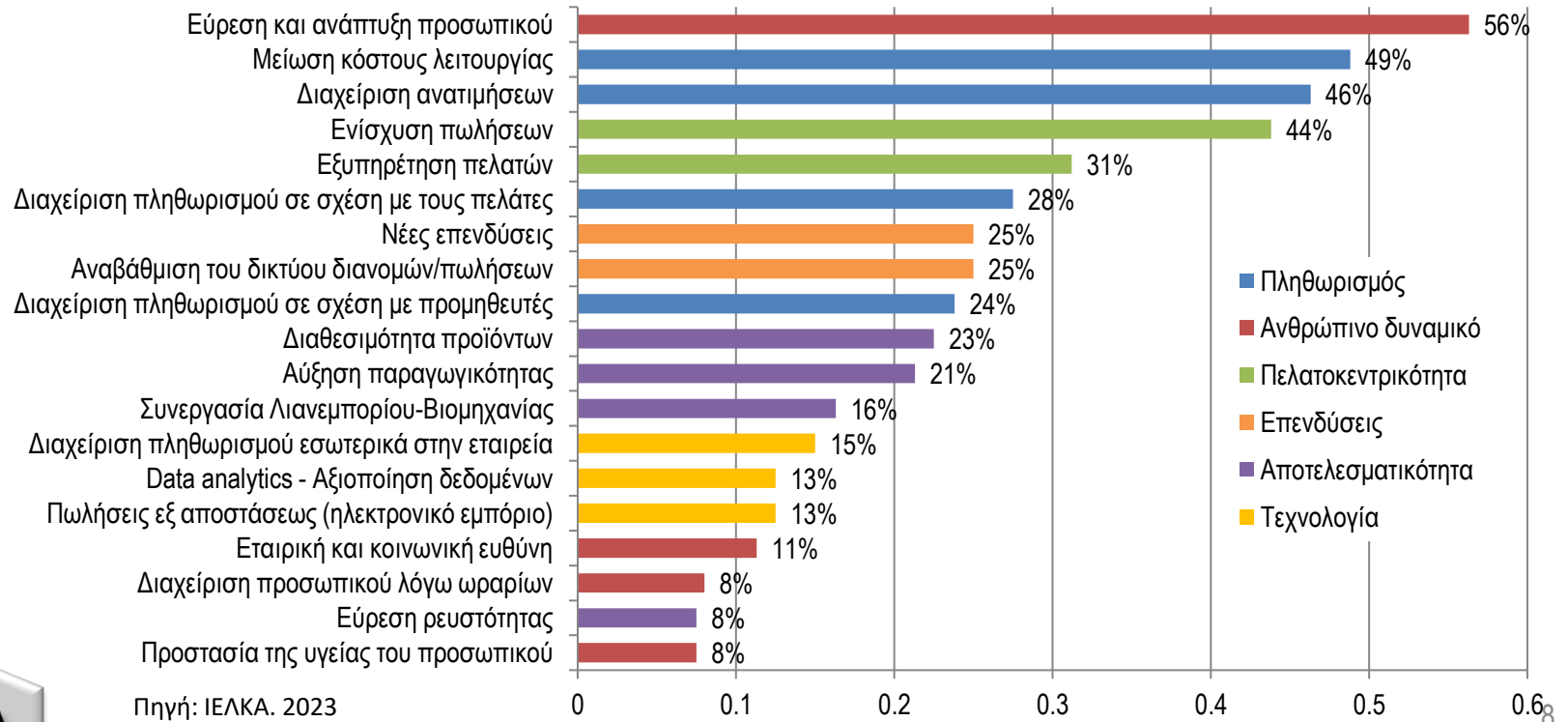
	Τιμές με ΦΠΑ	Τιμές χωρίς ΦΠΑ	Διαφορά με Ελλάδα με ΦΠΑ	Διαφορά με Ελλάδα χωρίς ΦΠΑ
Ελλάδα	176.2 €	152.1 €		
Ισπανία	175.5 €	162.0 €	0%	7%
Πορτογαλία	165.1 €	145.0 €	-6%	-5%
Η.Β.	195.7 €	182.5 €	11%	20%
Γαλλία	207.3 €	190.9 €	18%	26%
Ιταλία	197.0 €	181.9 €	12%	20%

Για την παρούσα ανάλυση συγκρίθηκαν οι τιμές σε:

- 45 κατηγορίες προϊόντων:
- 5.000 τιμών προϊόντων
- 30 διαφορετικές αλυσίδες σουπερμάρκετ
- 6 χώρες

Πηγή: ΙΕΛΚΑ, Σεπτ. 2023

ΠΡΟΤΕΡΑΙΟΤΗΤΕΣ ΤΩΝ ΕΠΙΧΕΙΡΗΣΕΩΝ ΓΙΑ ΤΟ 2023/2024



Πηγή: ΙΕΛΚΑ. 2023